

A roma nemzetiségi önkormányzatok térnyerése Magyarországon

KÁRPÁT-MEDENCEI ROMAKUTATÁSI FÓRUM

Debrecen, 2019. március 28-29.

Dr. Pásztor István Zoltán

Egyetemi adjunktus

DE Társadalomföldrajzi és Területfejlesztési Tanszék



Az előadás vázlatos áttekintése

➤ I. A kisebbségi önkormányzatiság kezdetei

I. 1. Cigány kisebbségi önkormányzatok 1994/1995

➤ II. A kisebbségi önkormányzatok számának alakulása 1994/95 és 2010 között

II. 1. A 13 kisebbség települési önkormányzatai 1995-2010

II. 2. Cigány kisebbségi önkormányzatok (területi változások)

➤ III. A 2011. évi CLXXIX. törvény – a nemzetiségek jogairól

➤ IV. A 2014-es roma nemzetiségi önkormányzati választások

IV. 1. Roma nemzetiségi szervezetek jelöltjei által szerzett szavazatok

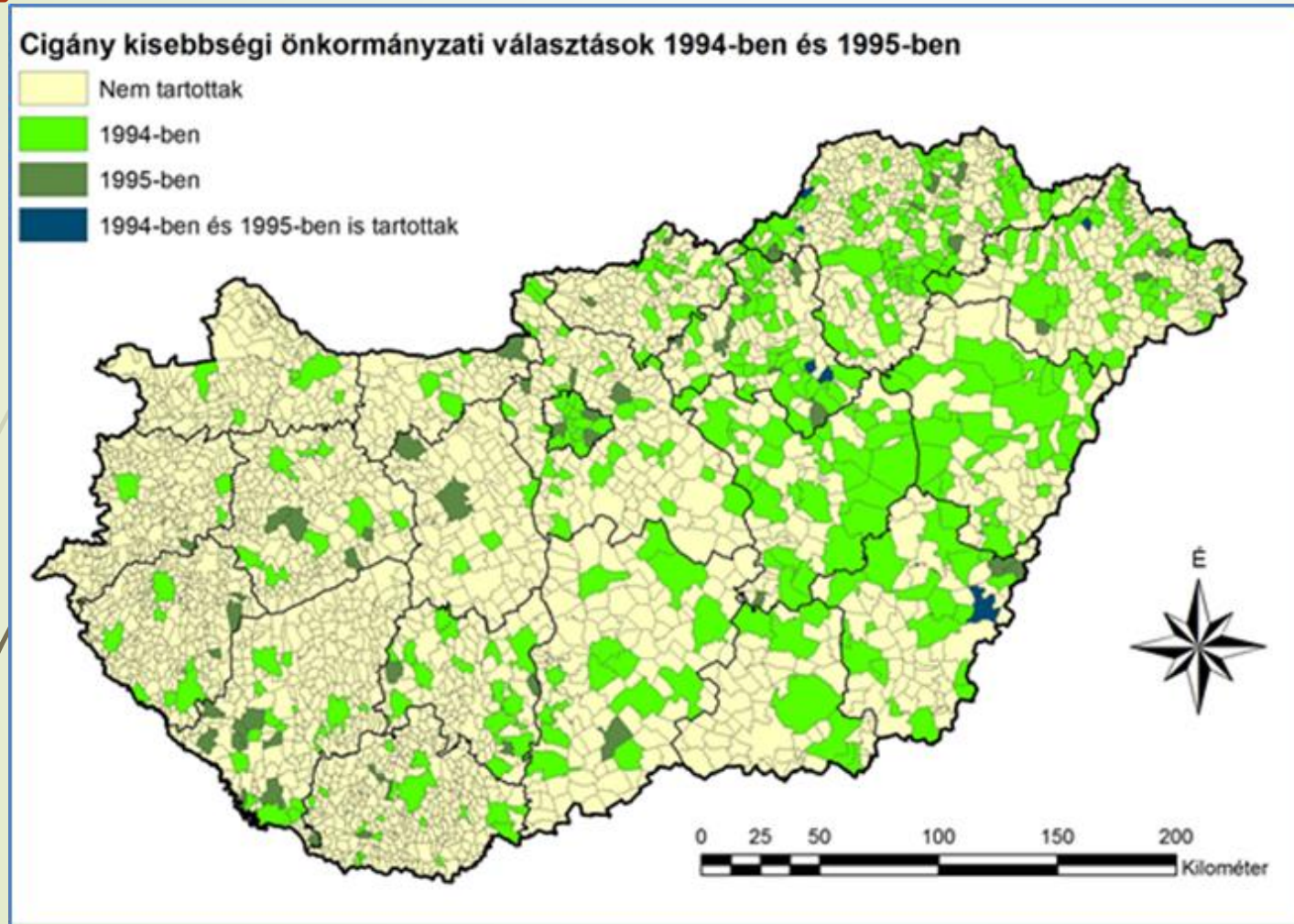
➤ V. Cigány/roma kisebbségi/nemzetiségi önkormányzatok (HB; SZSZB)

V. 1. A 2016-os kutatás témát érintő tapasztalatai

I. A kisebbségi önkormányzatiság kezdetei

- a „határon túli magyarság” megoldatlan gondjai
- ENSZ és EBESZ ajánlások
- Európa Tanács 1201-es ajánlás (nemzeti kisebbség definiálása)
- 1993. évi LXXVII. Törvény
- Kölcsönösség elve (részleges autonómia a magyarságnak)?
- feladataikat a települési önkormányzat mellérendeltségében látják el
- tartalmi értelemben nem önkormányzat

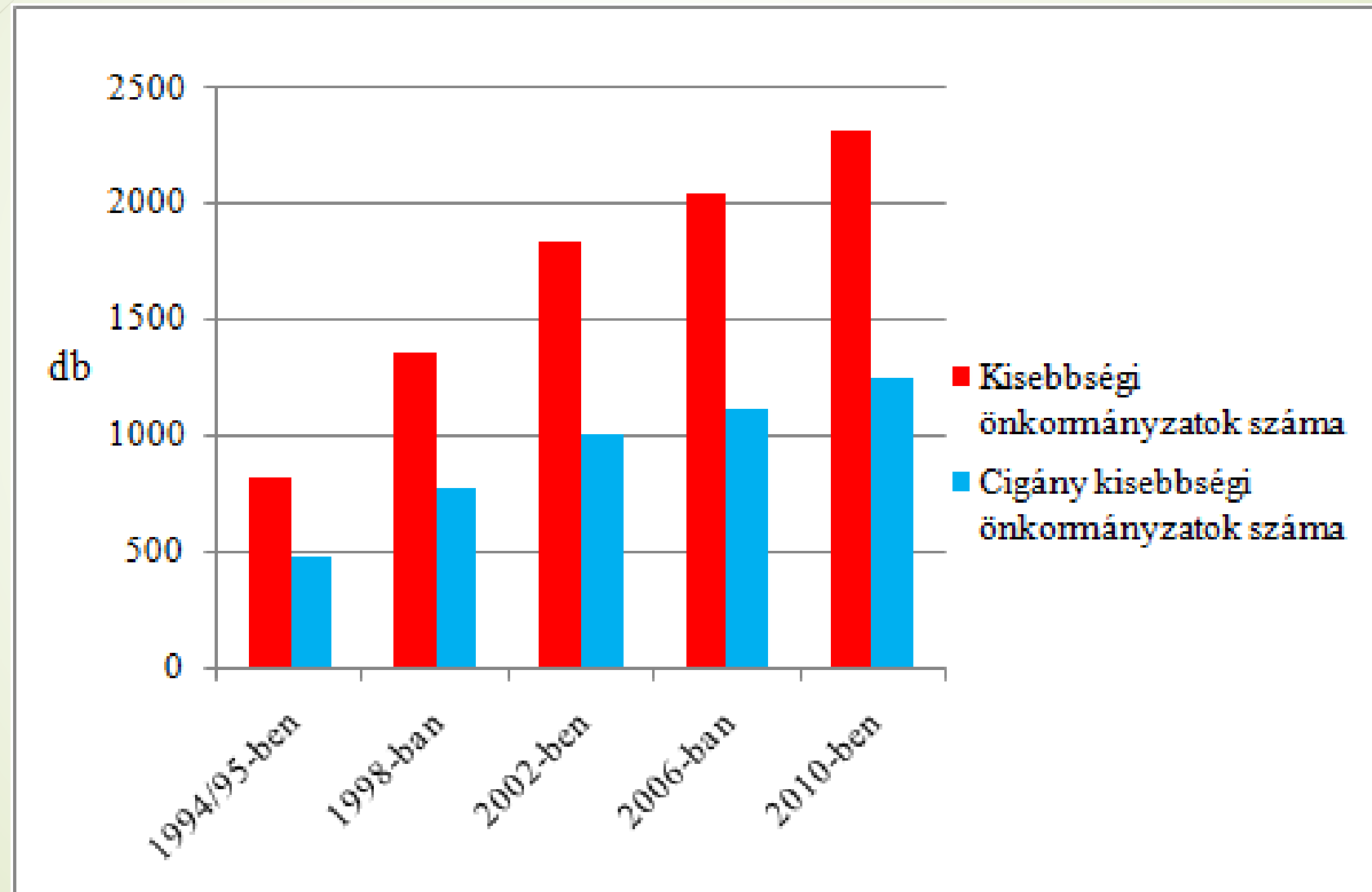
I. 1 1994/95-ben megalakult cigány kisebbségi önkormányzatok területi elhelyezkedése Magyarországon



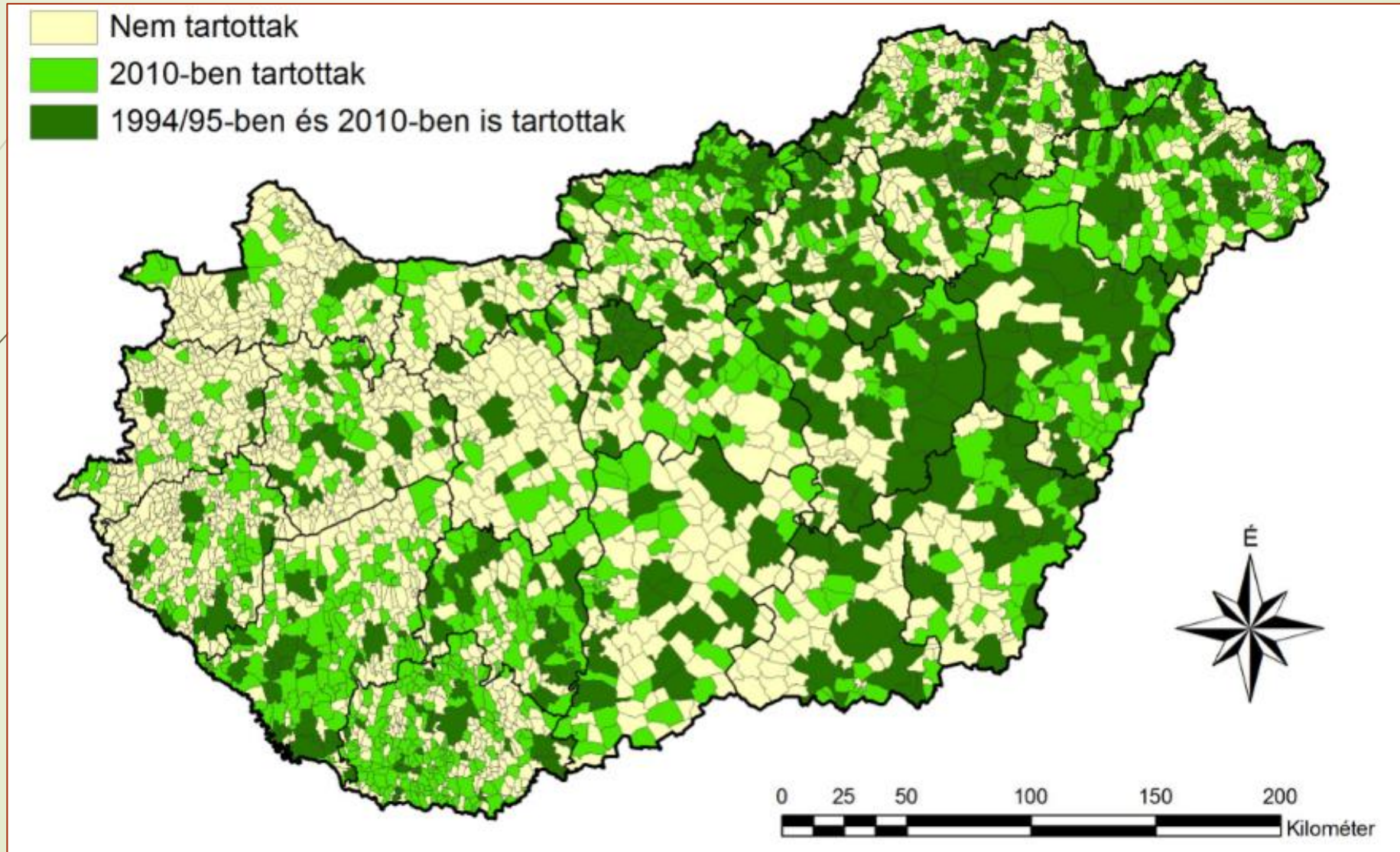
BAZ	89 db
SZSZB	50 db
Heves	41 db

415 önkormányzat még 1994-ben, míg 61 önkormányzat csak az 1995-ös pótválasztások során alakult meg

II. A kisebbségi önkormányzatok számának alakulása 1994/95 és 2010 között



II. 1. Cigány kisebbségi önkormányzatok (területi változások 1995-2010)



A 13 kisebbség települési önkormányzatai 1995-2010

Kisebbség	1994/1995	1998	2002	2006	2010
Bolgár	4	14	30	38	41
Cigány	477	771	1004	1113	1248
Görög	6	18	30	34	37
Horvát	57	73	107	115	127
Lengyel	7	32	50	47	49
Német	162	268	335	378	424
Örmény	16	25	30	31	39
Román	11	32	44	46	71
Ruszin	1	9	31	52	75
Szerb	19	34	43	40	48
Szlovák	51	73	112	116	122
Szlovén	6	10	13	11	11
Ukrán	0	4	12	19	23
Összesen	817	1363	1841	2040	2315

III. A 2011. évi CLXXIX. törvény – a nemzetiségek jogairól

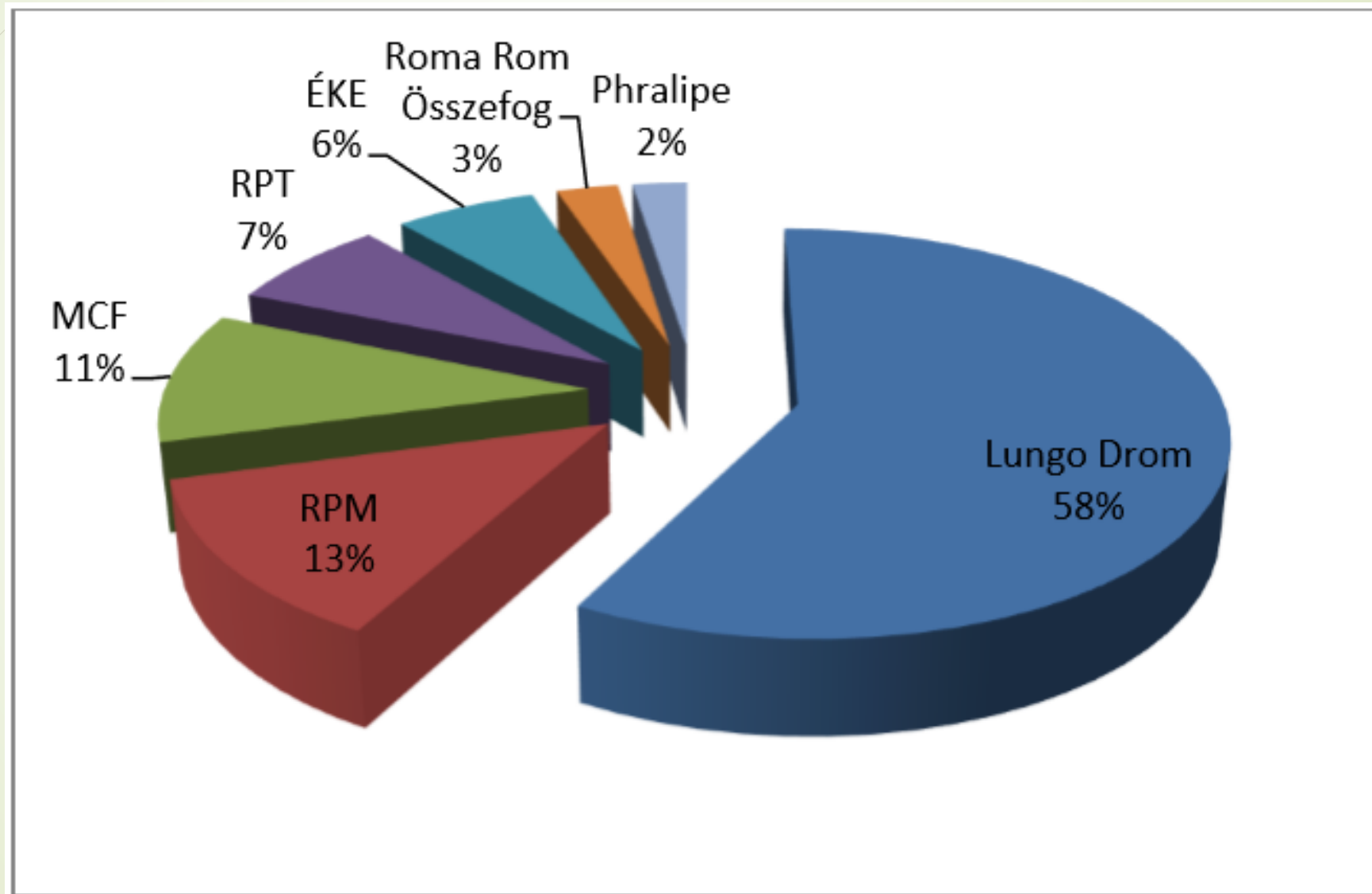
- Alaptörvény
- Kisebbségek helyett a nemzetiségek
- Cigány helyett roma
- Település (3 vagy 4 önk-i képviselő)
- A népszámlálás adatai
- Nemzetiségi választói névjegyzék

2014-ben 2143 települési szintű és 60 területi szintű nemzetiségi önkormányzat alakult. Országos önkormányzattal mind a 13 nemzetiség rendelkezik.

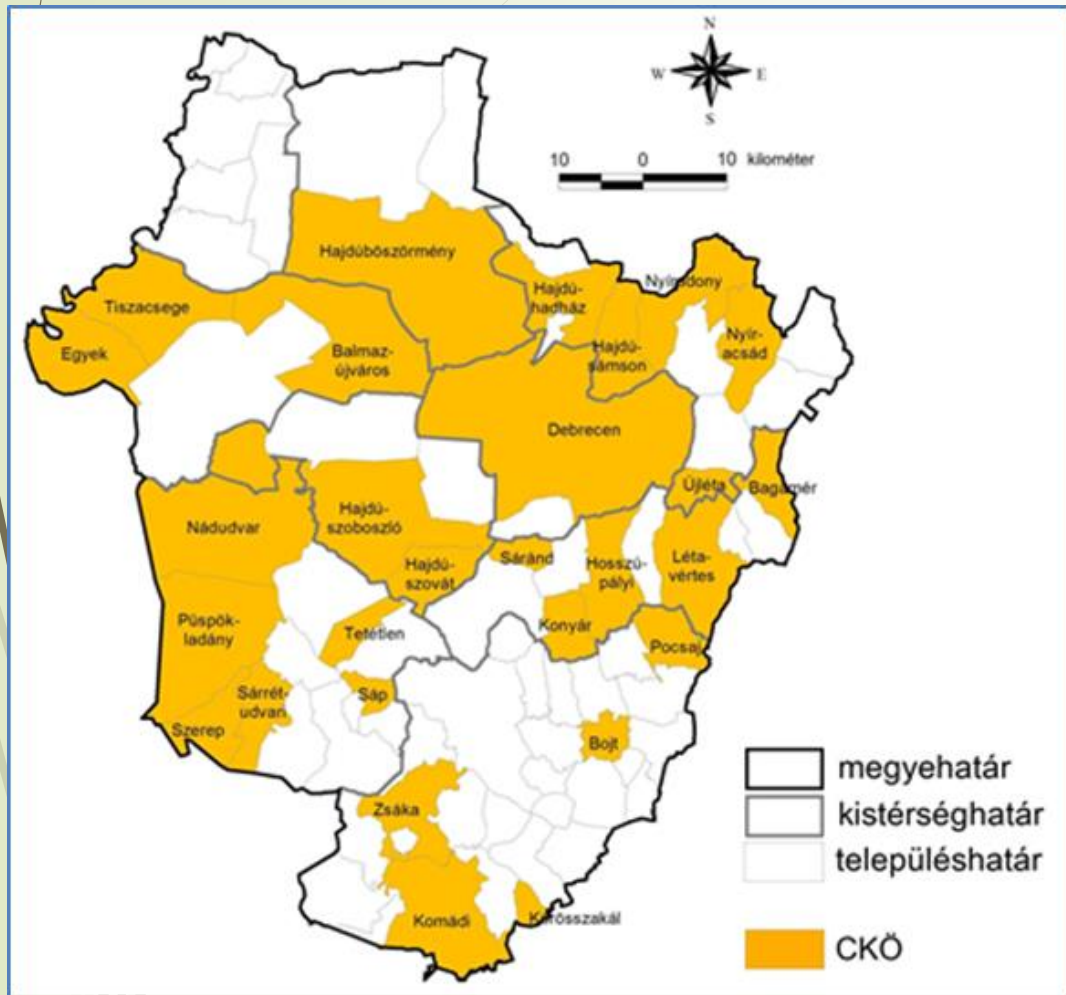
IV. A 2014-es roma nemzetiségi önkormányzati választások

Megye	Települések száma	RNÖ szám	RNÖ/Település
Baranya	301	121	40,1%
Bács-Kiskun	119	44	36,9%
Békés	75	35	46,6%
Borsod-Abaúj-Zemplén	358	173	48,3%
Csongrád	60	17	28,3%
Fejér	108	26	24,0%
Győr-Moson-Sopron	183	17	9,2%
Hajdú-Bihar	82	57	69,5%
Heves	121	66	54,5%
Jász-Nagykun-Szolnok	78	48	61,5%
Komárom-Esztergom	76	15	19,7%
Nógrád	131	83	63,3%
Pest	187	86	45,9%
Somogy	246	92	37,3%
Szabolcs-Szatmár-Bereg	229	138	60,2%
Tolna	109	52	47,7%
Vas	216	20	9,3%
Veszprém	217	33	15,2%
Zala	258	52	20,1%
Összesen	3154	1175	37,2%

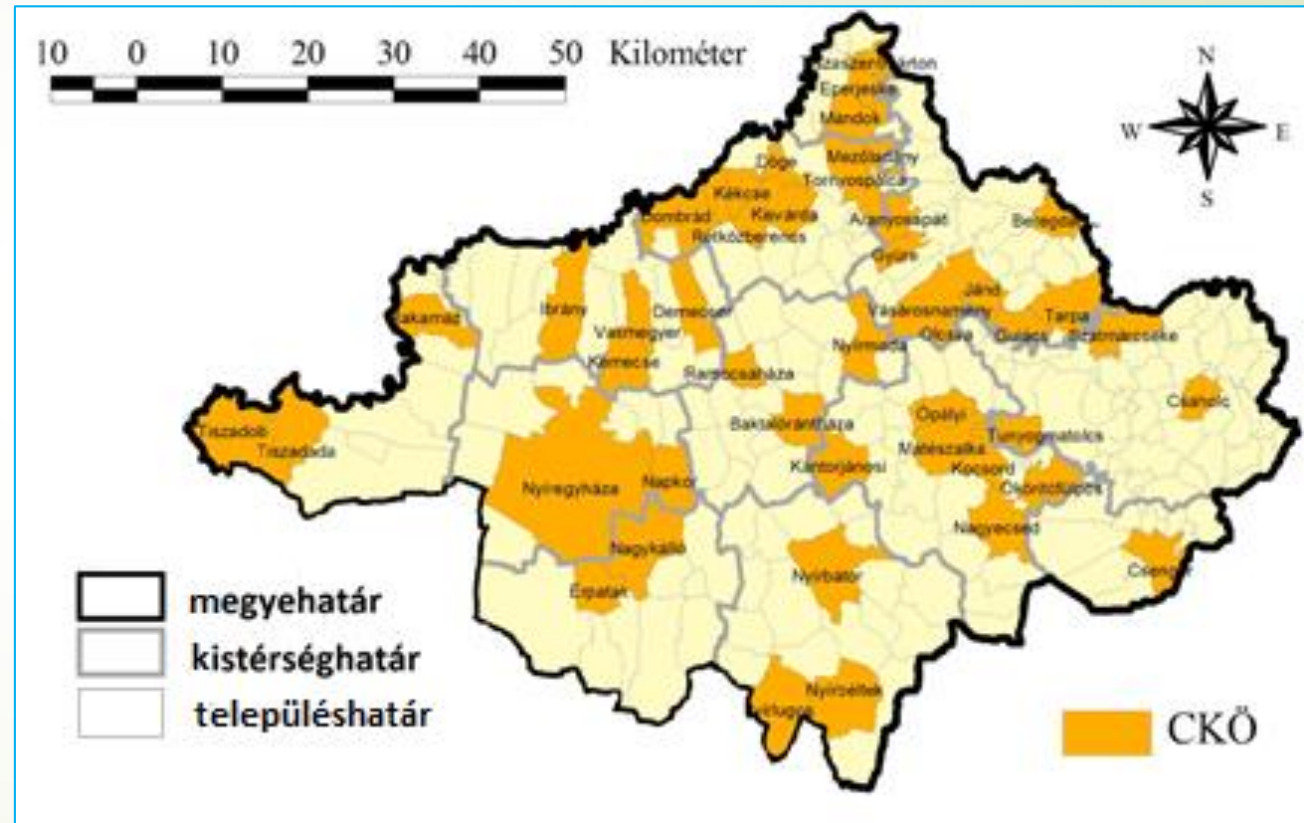
IV. 1. Roma nemzetiségi szervezetek jelöltjei által szerzett szavazatok



V. Cigány/roma kisebbségi/nemzetiségi önkormányzatok (HB; SZSZB)

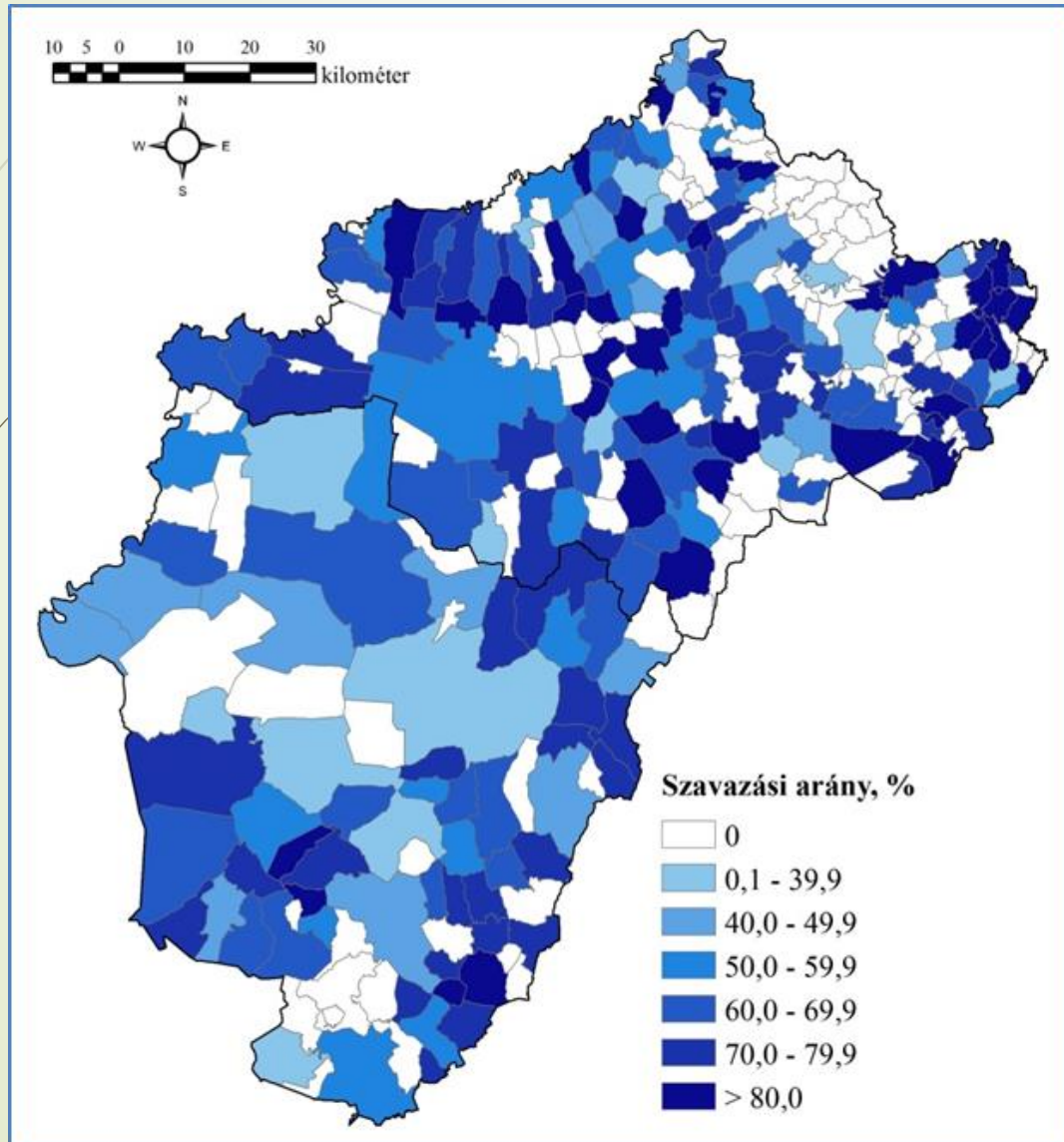


28 település (34,1%)



50 település (21,8%)

V. Cigány/roma kisebbségi/nemzetiségi önkormányzatok (HB; SZSZB) /2014/



- Hajdú-Bihar 57 (69,5%)
- Szabolcs-Szatmár-Bereg 138 (60,2%)
- Hajdúhadház (1058 fő)
- Túrricse (96,9%)
- Derecske (10,8%)



V. 1. A 2016-os kutatás témát érintő tapasztalatai

- HÖK képviselőtestületekben alig van roma (3,55%)
- Együttműködési megállapodások
- Kiemelten fontos a PM személye
- Személyes ellentétek
- Roma lakosság közömbössége
- Előforduló konfliktusok (főleg közfoglalkoztatás)



Köszönöm a megtisztelő figyelmet!

pasztor.istvan@science.unideb.hu