

Az Európa Unió regionális politikája

A., A regionális politika fontossága

I. Szerepe az EU költségvetésében

II. Jelentős szerep a magyar települések életében

B., A regionális politika története

I. Az 1957-75 közötti szakasz

1. Római Szerződés

2. intézmény és speciális alap hiánya

II. Az 1975-88 közötti időszak – speciális pénzügyi támogatás

1. a változás okai

2. az Európai Regionális Fejlesztési Alap

III. Az 1989-2013 közötti szakasz- koordinált intézkedések

1. a változás okai

2. a legfontosabb intézkedések

a., NUTS-rendszer bevezetése

(Nomenclature des Unités Territoriales Statistiques)

NUTS 1 - 109

NUTS 2 - 344

NUTS 3 – 1433

NUTS 1



NUTS 2



b., a regionális politika alapelveinek meghatározása

- addicionalitás
- koncentráció
- programközpontúság
- partnerség

c., a különböző alapok koordinált felhasználása

- Európai Regionális Fejlesztési Alap (ERDF – ERFA)
- Európai Szociális Alap (ESF – ESZA)
- Európai Mezőgazdasági Orientációs és
Garanciaalap (EAGGF – EMOGA)
- Kohéziós Alap

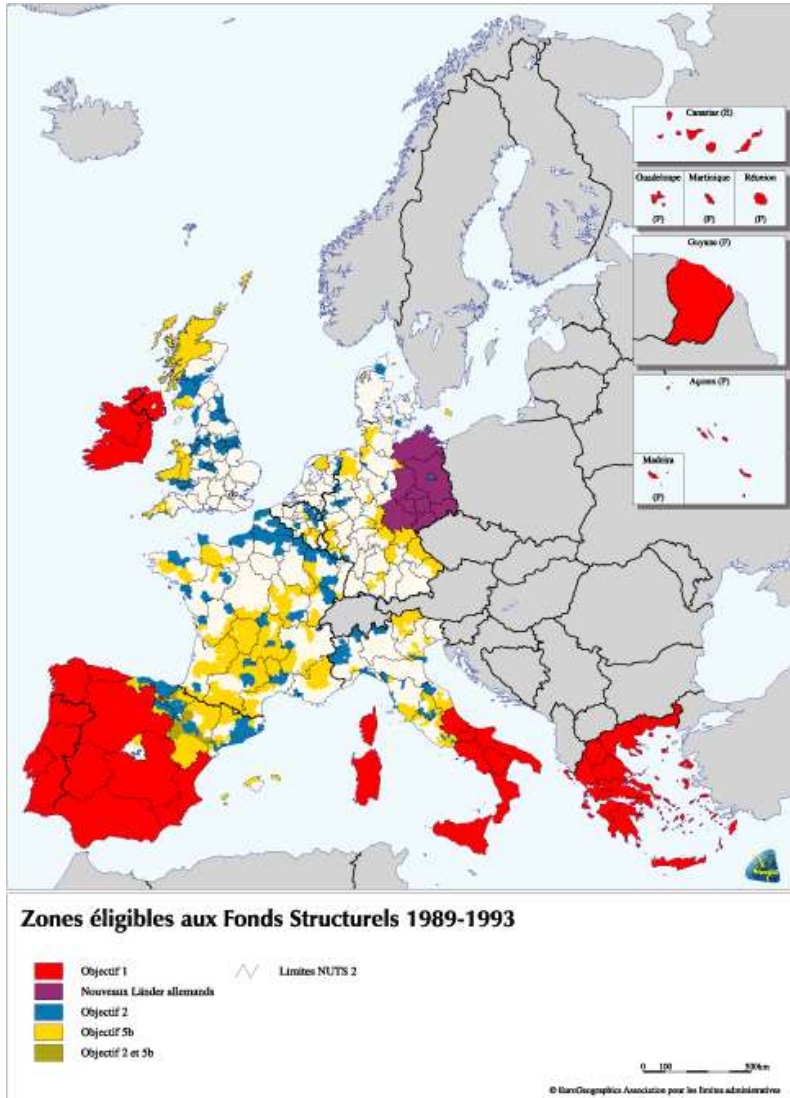
3. alperiódusok

a., 1989-1993

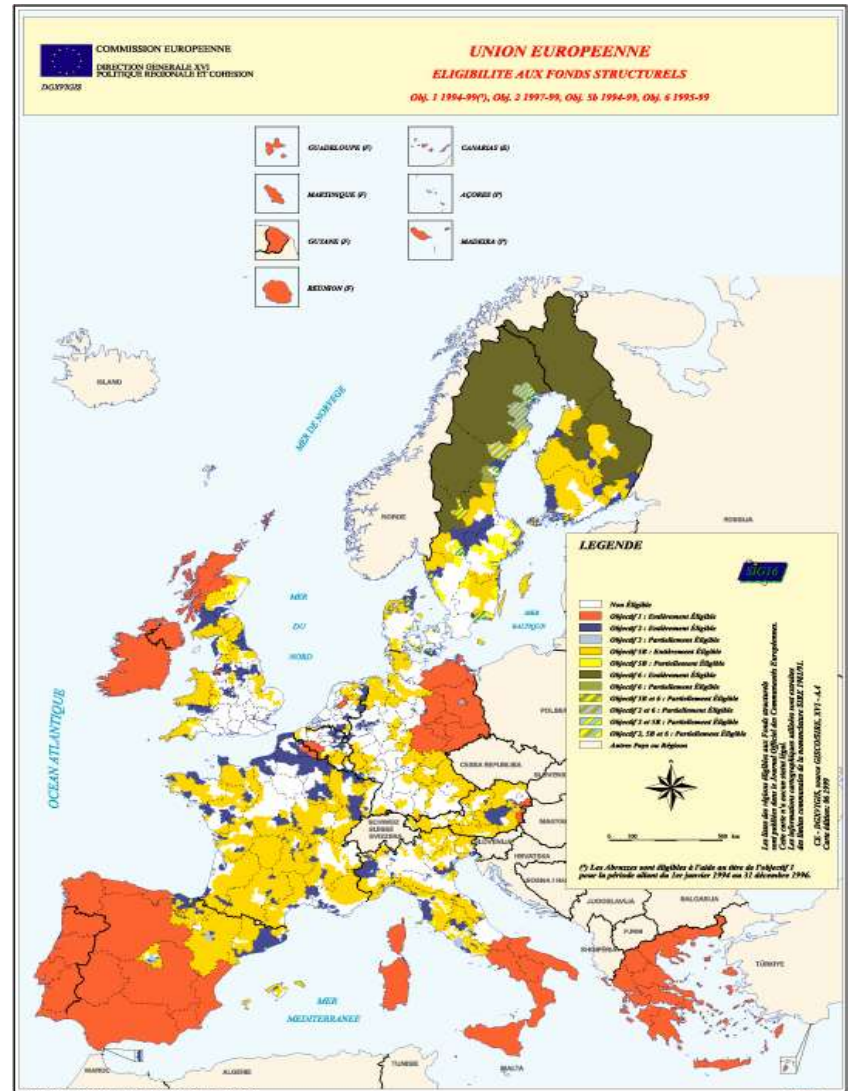
b., 1994-1999

c., 2000-2006

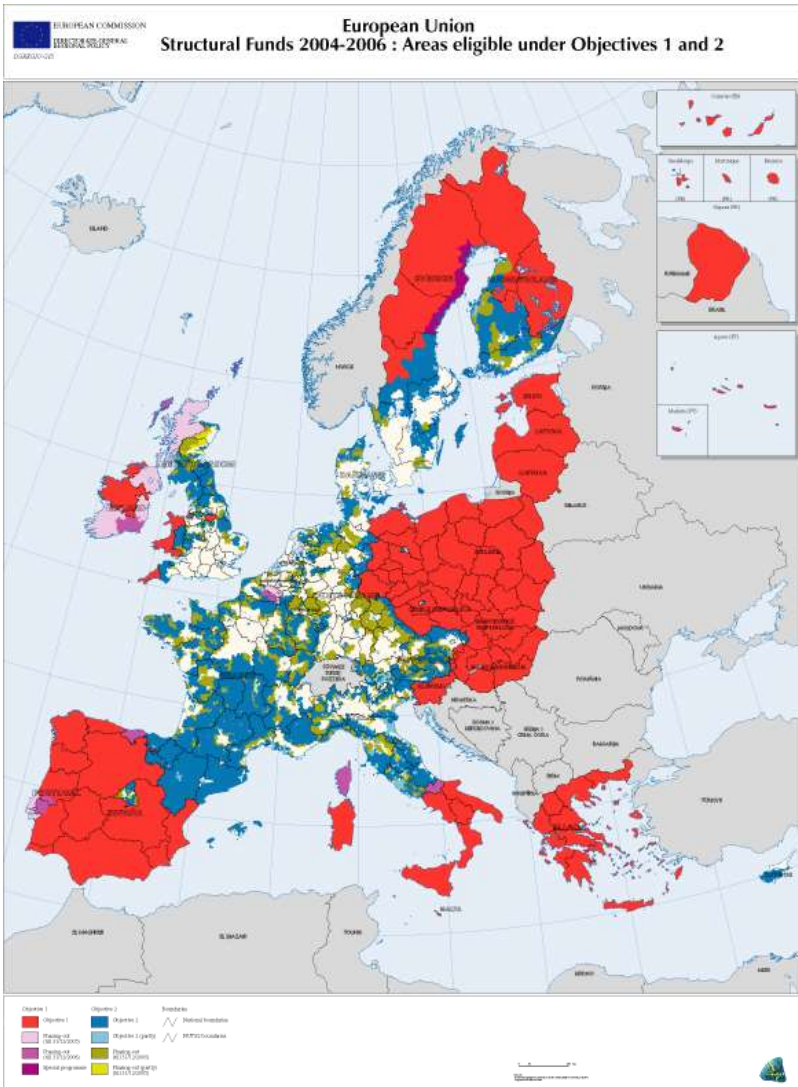
d., 2007-2013



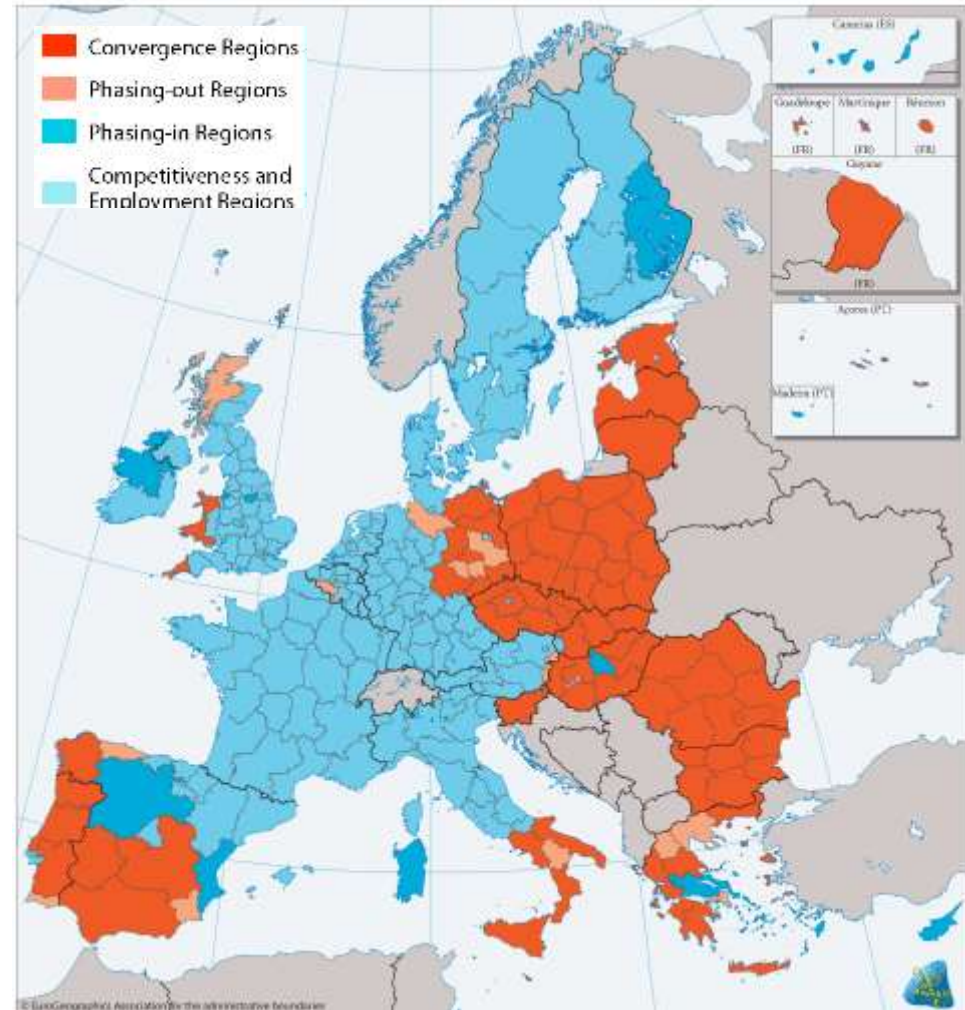
1989-1993



1994-1999



2000-2006



2007-2013

C., A jelenlegi helyzet (2014-2020: költségvetési periódus)

I. A regionális politika alapjai

1. költségvetés

MULTIANNUAL FINANCIAL FRAMEWORK (EU-28) 2014-2020

(EUR million)

COMMITMENT APPROPRIATIONS	2014 (2011 prices)	2015	2016	2017	2018	2019	2020	Total 2014-2020 (2011 prices)	Total 2014-2020 (current prices)
1. Smart and Inclusive Growth	60,283	61,725	62,771	64,238	65,528	67,214	69,004	450,763	508,921
1a: Competitiveness for growth and jobs	15,605	16,321	16,726	17,693	18,490	19,700	21,079	125,614	142,130
1b: Economic, social and territorial cohesion	44,678	45,404	46,045	46,545	47,038	47,514	47,925	325,149	366,791
2. Sustainable Growth: Natural Resources	55,883	55,060	54,261	53,448	52,466	51,503	50,558	373,179	420,034
of which: Market related expenditure and direct payments	41,585	40,989	40,421	39,837	39,079	38,335	37,605	277,851	312,735
3. Security and citizenship	2,053	2,075	2,154	2,232	2,312	2,391	2,469	15,686	17,725
4. Global Europe	7,854	8,083	8,281	8,375	8,553	8,764	8,794	58,704	66,262
5. Administration	8,218	8,385	8,589	8,807	9,007	9,206	9,417	61,629	69,584
of which: Administrative expenditure of the institutions	6,649	6,791	6,955	7,110	7,278	7,425	7,590	49,798	56,224
6. Compensations	27	0	0	0	0	0	0	27	29
TOTAL COMMITMENT APPROPRIATIONS	134,318	135,328	136,056	137,100	137,866	139,078	140,242	959,988	1,082,555
as a percentage of GNI	1.03%	1.02%	1.00%	1.00%	0.99%	0.98%	0.98%	1.00%	1.00%

TOTAL PAYMENT APPROPRIATIONS	128,030	131,095	131,046	126,777	129,778	130,893	130,781	908,400	1,023,954
as a percentage of GNI	0.98%	0.98%	0.97%	0.92%	0.93%	0.93%	0.91%	0.95%	0.95%
Margin available	0.25%	0.25%	0.26%	0.31%	0.30%	0.30%	0.32%	0.28%	0.28%
Own Resources Ceiling as a percentage of GNI	1.23%	1.23%	1.23%	1.23%	1.23%	1.23%	1.23%	1.23%	1.23%

OUTSIDE THE MFF	2014	2015	2016	2017	2018	2019	2020	Total 2014-2020 (2011 prices)	Total 2014-2020 (current prices)
Emergency Aid Reserve	280	280	280	280	280	280	280	1,960	2,209
European Globalisation Fund	150	150	150	150	150	150	150	1,050	1,183
Solidarity Fund	500	500	500	500	500	500	500	3,500	3,945
Flexibility instrument	471	471	471	471	471	471	471	3,297	3,716
EDF*	2,951	3,868	3,911	3,963	4,024	4,093	4,174	26,984	30,506

* For information purposes only. The EDF is not funded by the EU budget.

2. Europe 2020 – öt fontos konkrét cél

a., foglalkoztatottság – 75%

b., K+F/GDP – 3%

c., környezet

d., oktatás

e., szegénység

II. A regionális politika eszközei – két fontos cél

1. Beruházás a növekedésbe és a munkába

a., Kevésbé fejlett régiók

b., Átmeneti régiók

c., Fejlettebb régiók

2. Európai területi együttműködés

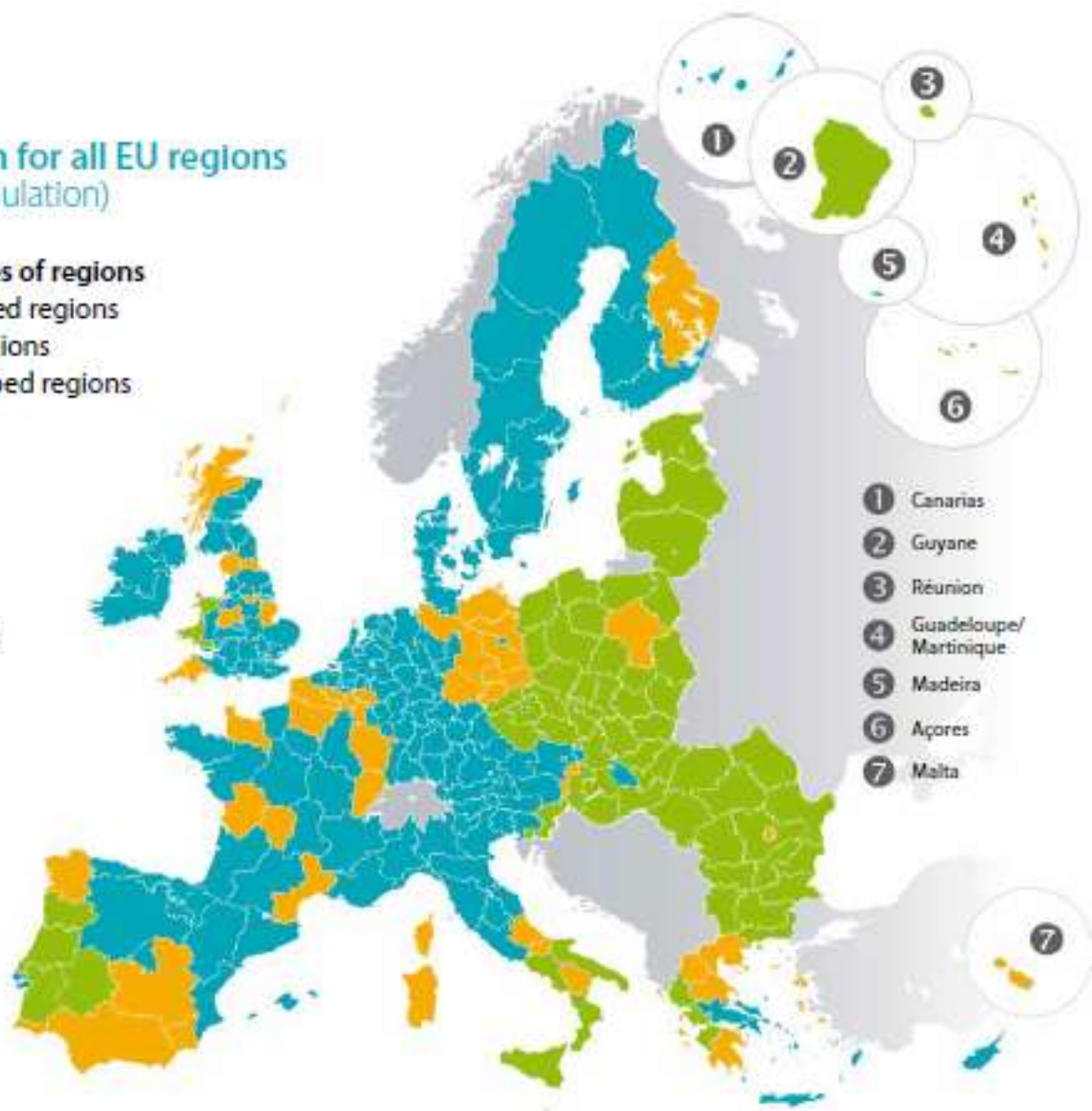
A fair system for all EU regions (eligibility simulation)

Three categories of regions

- Less developed regions
- Transition regions
- More developed regions

GDP/capita*
Less than 75% of EU average
75-90%
More than 90%

*Index EU27=100



III. A programozás módszere

1. Partnerségi megállapodás

2. Operatív programok

a., GINOP – Gazdaságfejlesztési és Innovációs OP

b., EFOP – Emberi Erőforrás Fejlesztési OP

c., IKOP – Integrált Közlekedésfejlesztési OP

d., KEHOP – Környezet- és Energiahatékonysági OP

e., VP – Vidékfejlesztési OP

f., TOP – Terület- és Településfejlesztési OP

g., VEKOP – Versenyképes Közép-Magyarország OP